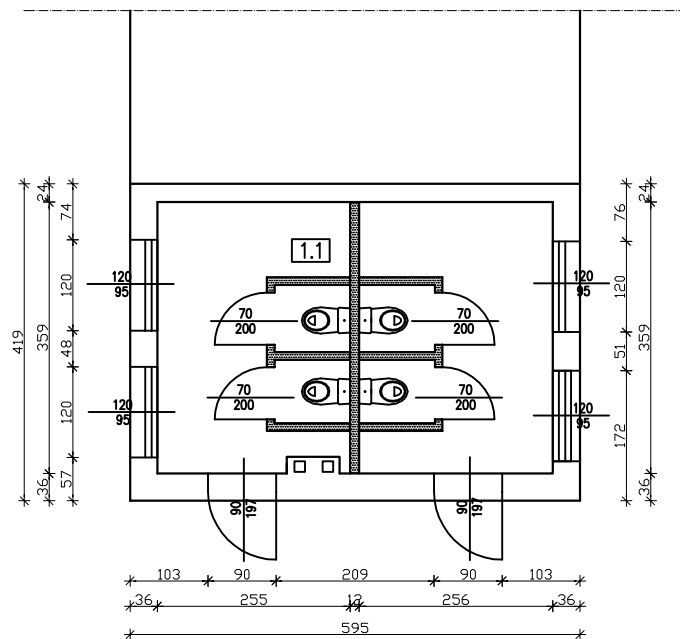




RZUT PRZYZIEMIA  
 BUDYNKU GOSPODARCZEGO  
 1:100  
 INWENTARYZACJA



 ŚCIANY ISTNIEJĄCA DO WYBURZENIA  
 ŚCIANY ISTNIEJĄCE

ZESTAWIENIE POMIESZCZEŃ

1.1	POMIESZCZENIE KOTŁOWNI	18,38m <sup>2</sup>	POS. BETONOWA
POWIERZCHNIA UŻYTKOWA: 18,38m <sup>2</sup>			

OBIEKT	BUDYNEK KOTŁOWNI PRZEDSZKOLA	
INWESTOR:	GMINA PONIEC	
ADRES:	ul. Rynek 24, 64-125 Poniec	
PRZEDMIOT RYSUNKU	RZUTY PRZYZIEMIA	
SKALA: 1:100	DATA: 06.2011	NR RYS.1
PROJEKTANT:		
PROJEKTANT		
ASYSTENT:		